


## JUSTIFICANTE DE ENTREGA DE DOCUMENTACIÓN MARCADO CE

Marcado CE 15/10104-688  
**PXT-10MCE N° de serie 2600292**  
Organismo notificado: 0370  
13241-1;--;12427  
ENROLLABLES / Manual  
NO / NO

MEDIDAS TOTALES PARA INSTALACIÓN: ANCHO: 3.200 mm. y ALTO: 3.400 mm.

Puede acceder a toda la información del marcado CE a través del código QR o a través



<https://mce.portalum.com/2600292/>

En este enlace encontrara toda la información correspondiente a:

- Etiqueta de producto
- Declaración de prestaciones
- Declaración de conformidad
- Libro de mantenimiento
- Manual de Instalación
- Manual de uso y mantenimiento



33002

PXT-10MCE

Nº SERIE: **2600292**

P.I. EL OLIVERAL, CALLE Y, Nº 9 - 46394 RIBARROJA DEL TURIA (VALENCIA)



2026



Marcado CE 15/10104-688

**PXT-10MCE N° de serie 2600292**

Organismo notificado: 0370

13241-1;-;12427

ENROLLABLES / Manual

NO / NO

Emission de sustancias peligrosas

Cumple

Resistencia a la carga de viento

Clase 2

Apertura segura

Cumple


Resistencia mecánica y estabilidad

Cumple

Fuerza de maniobra

Cumple

CALLE Y N° 9 POL.IND. EL OLIVERAL 46394 RIBA ROJA DE TURIA (VALENCIA)



**PORTALUM**

CALLE Y - Nº9 POL.IND. EL OLIVERAL  
46394-RIBA ROJA DE TURIA. VALENCIA

C.I.F. B97487961

**10**

**13241-1;--;12427**

Pedido Número: 2600292

Tipo:

PUERTA XT-10 MUELLES CON CAJON EXTRUBOX

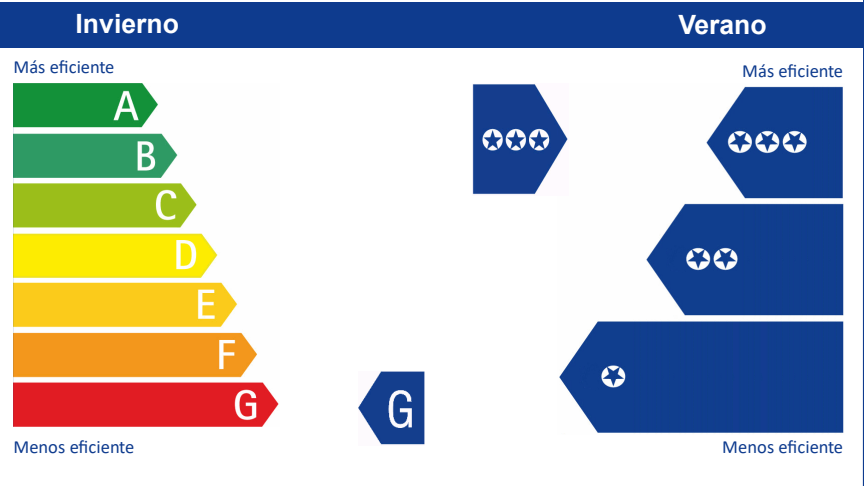
LAMA XTL-10 CIEGA

ACABADO RAL ESTANDAR NEGRO MATE. Uso:

Privado

# Eficiencia Energética de la Ventana

Fabricante	PORTALUM
Modelo	PUERTA XT-10 MUELLES CON CAJON EXTRUBOX



## Ficha técnica de la ventana

Zona Climática	Transmitancia térmica de la ventana (W/m²K)	Permeabilidad al aire de la ventana
España	0,00	Clase 1
Transmitancia térmica del marco (W/m²K)	Transmitancia térmica del acristalamiento (W/m²K)	Factor solar del acristalamiento
0,00	0,00	0,00

PUERTA XT-10 MUELLES CON CAJON EXTRUBOX LAMA XTL-10 CIEGA  
ACABADO RAL ESTANDAR NEGRO MATE. Uso: Privado

1. CÓDIGO DE IDENTIFICACIÓN ÚNICA DEL PRODUCTO TIPO:

2. USOS PREVISTOS: **ENROLLABLES** - NO  
/ NO

3. FABRICANTE: **PORTALUM S.L.**

P. IND. EL OLIVERAL, CALLE Y, Nº 9 46394 RIBA-ROJA DEL TURIA - VALENCIA

4. SISTEMA DE EVALUACIÓN Y VERIFICACIÓN DE CONSTANCIA DE LAS PRESTACIONES (EVCP): **Sistema 3**

5. NORMA ARMONIZADA: **EN 13241:2003 + A2:2016**

6. ORGANISMO NOTIFICADO: 0370 LGAI TECHNOLOGICAL CENTER, S.A.

7. PRESTACIONES DECLARADAS:

Prestaciones	Clase, nivel o valor	Norma UNE-EN
Resistencia a la carga de viento	Clase 2	13241-1
Emision de sustancias peligrosas	Cumple	13241-1
Estanqueidad al agua	NPD	--
Resistencia térmica	NPD	--
Permeabilidad al aire	NPD	12427
Apertura segura	Cumple	13241-1
Resistencia mecánica y estabilidad	Cumple	13241-1
Fuerza de maniobra	Cumple	13241-1
Durabilidad	NPD	--
Definición geometría vidrio	NPD	--

8. DOCUMENTACIÓN TÉCNICA ESPECÍFICA (DTE): ET-182635

Las prestaciones del producto identificado anteriormente son conformes con el conjunto de las prestaciones declaradas. La presente declaración de prestaciones se emite de conformidad con el Reglamento UE 305/2011, bajo la sola responsabilidad del fabricante arriba indicado.



RIBARROJA DEL TURIA, a 21 de enero de 2026

Representante legal de:  
**PORTALUM**

Firma:  
**JAVIER SANCHEZ HERNANDEZ**





La utilización de esta puerta debe realizarse según el manual de instalación y uso facilitados por el fabricante.

#### Identificación del fabricante

**PORTALUM**

CALLE Y - Nº9 POL.IND. EL OLIVERAL  
46394  
RIBA ROJA DE TURIA  
(VALENCIA)

#### Mantenedor

#### Identificación de la puerta

**Nº de serie:** 2600292

**Ubicación de la puerta (dirección):**

**Fecha de Fabricación:** 21/01/2026

**Fecha de Instalación:**

#### DATOS DE LA PUERTA

**Tipo puerta**

ENROLLABLES

**Ancho**

3.200 mm

**Alto**

3.400 mm

**Peso**

190,64 Kg

**Accionamiento**

Manual

**Acceso peatonal**

No

**Acabado**

RAL ESTANDAR NEGRO MATE

**Resistencia al viento**

Clase 2

**Tipo usuario/entorno**

NO

**Tipo de impulso**

NO

Documento destinado al propietario de la puerta, que deberá conservarse durante 10 años.



Componente	Marca	Modelo	N.serie	Fecha	Cant.

Documento destinado al propietario de la puerta, que deberá conservarse durante 10 años.





Registro de mantenimientos						
Ref.	Tipo mmto.	Empresa mantenedora	Fecha mmto.	Técnico	Firma	
	Preventivo	Descripción incidencia	Cambio componente			
			Componente	Marca	Modelo	Nº serie
	Correctivo					

Registro de mantenimientos						
Ref.	Tipo mmto.	Empresa mantenedora	Fecha mmto.	Técnico	Firma	
	Preventivo	Descripción incidencia	Cambio componente			
			Componente	Marca	Modelo	Nº serie
	Correctivo					